

2008

BẢN TIN THỊ TRƯỜNG CHỨNG KHOÁN NGÀY 06/06/2008

DIỄN BIẾN GIAO DỊCH TRONG NGÀY	Trang 2
TIN TỨC - SỰ KIỆN – BÌNH LUẬN	Trang 5
TÂM ĐIỂM THỊ TRƯỜNG TRONG NGÀY	Trang 9
DỰ ĐOÁN PHIÊN GIAO DỊCH KẾ TIẾP	Trang 9
KHUYẾN NGHỊ	Trang 10
GÓC TRAO ĐỔI	Trang 10
PHỤ LỤC	Trang 11

CTCPCK Eurocapital (ECC)

Tầng 2, toà nhà Thành Công

25 Láng Hạ, Hà Nội

Tel: (84 -4) 514 4444

Email: contact@eurocapital.vn

Website: www.eurocapital.vn

Chịu trách nhiệm thực hiện:

Phạm Ngọc Mai

Lê Khắc Chính

Ngô Quốc Hưng

Phạm Bá Viên

Nguyễn Phồn Hậu

Trần Hoàng Sơn

Đỗ Bảo Ngọc

Nguyễn Lan Hương

Lưu Thị Cẩm Thúy

Phan Diễm Hằng

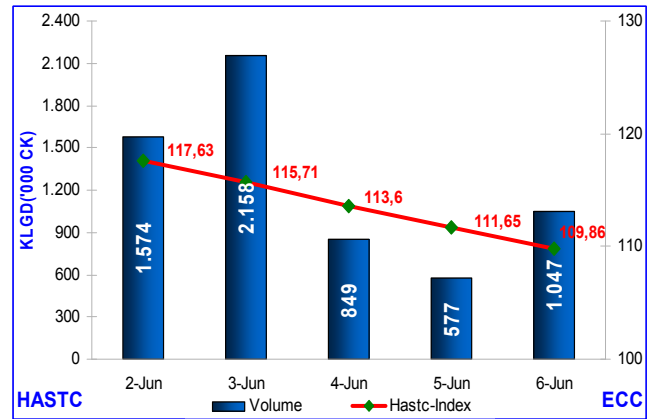
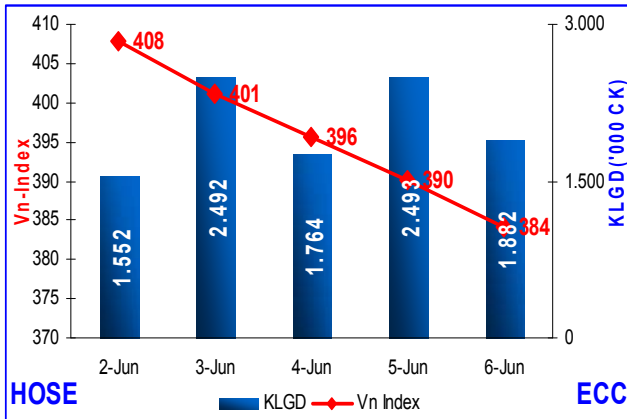
contact@eurocapital.vn

CÔNG TY CỔ PHẦN CHỨNG KHOÁN EUROCAPITAL

06/06/2008



DIỄN BIẾN GIAO DỊCH TRONG NGÀY



Cổ phiếu và CCQ

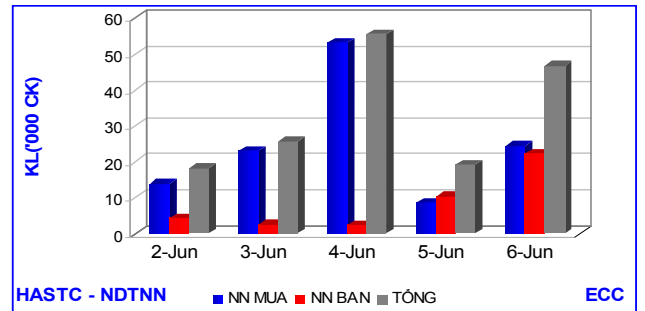
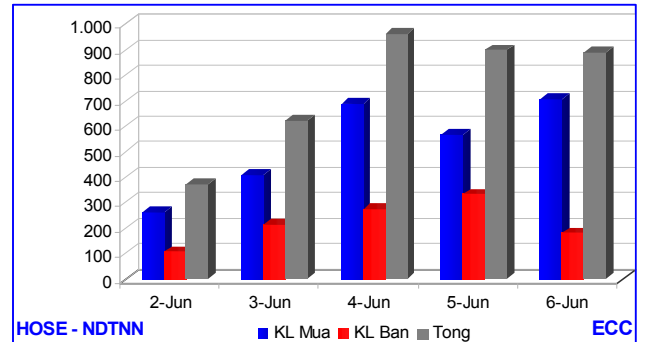
VN- Index: VN-Index phiên hôm nay tiếp tục giảm **5,84** điểm (-1,50%) đóng cửa ở mức **384,24** điểm. KLGD toàn thị trường đạt **1,88** triệu đơn vị CP&CCQ và tổng GTGD đạt **50,43** tỷ đồng. KLGD khớp lệnh đạt **1,67** triệu đơn vị CP&CCQ, tăng **357,80** ngàn đơn vị (+27,18%). GTGD khớp lệnh đạt **46,07** tỉ VNĐ, tăng **9,24** tỉ VNĐ (+25,08%). KLGD thỏa thuận đạt **0,20** triệu đơn vị CP&CCQ, giảm **968,28** ngàn đơn vị (-82,29%), GTGD thỏa thuận đạt **4,35** tỉ VNĐ, giảm **29,19** tỉ VNĐ (-87,02%) so với phiên giao dịch ngày hôm qua.

HASTC - Index : HASTC-Index tiếp tục giảm **1,79** điểm (-1,60%) chỉ còn **109,86** điểm. KLGD báo giá đạt **1,04** triệu đơn vị, tăng **470,10** ngàn đơn vị (+81,49%) với GTGD tương ứng là **18,03** tỷ VNĐ, tăng **7,51** tỷ VNĐ (+71,46%). Tổng KLGD đạt **1,22** triệu đơn vị, tăng **585,40** ngàn đơn vị (+91,38%). Tổng GTGD tương ứng đạt **24,72** tỉ VNĐ, tăng **12,05** tỉ VNĐ, (+95,21%) so với phiên giao dịch ngày hôm qua.

Cung - cầu chứng khoán trong ngày

Tổng số lệnh đặt mua phiên này là 1.382 lệnh với tổng khối lượng đặt mua 2.051.510 chứng khoán, so với ngày giao dịch trước tăng 42,68%. Tổng số lệnh đặt bán phiên này là 10.012 lệnh với tổng khối lượng đặt bán 30.492.080 đơn vị, so với phiên trước giảm -4,07%. Chênh lệch khối lượng (mua - bán) -28.440.570 chứng khoán, hiệu số mua - bán của phiên giao dịch trước là -30.347.440 chứng khoán.

Giao dịch nhà đầu tư nước ngoài

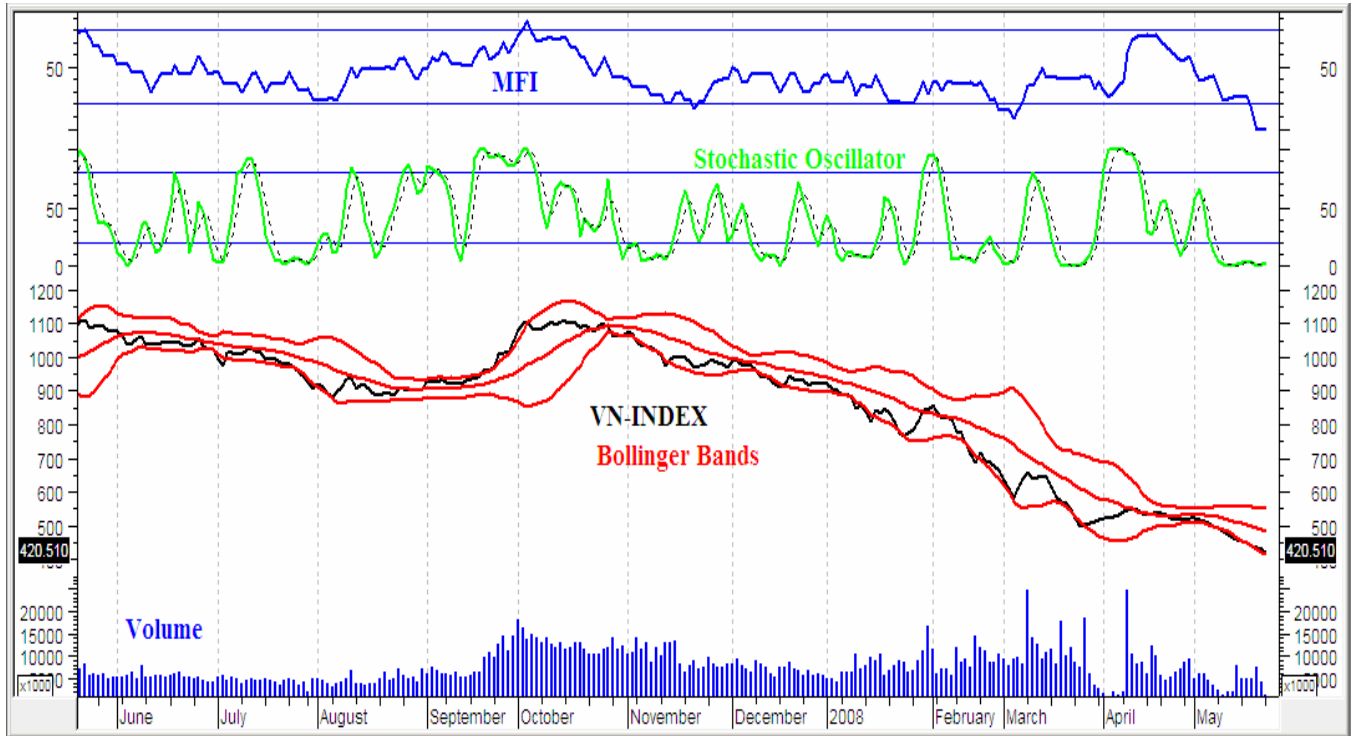


NĐTNN tiếp tục mua vào, lượng mua ròng đạt **17,26** tỉ VNĐ. Họ mua **706,28** ngàn đơn vị CP&CCQ, tăng **138,79** ngàn đơn vị (+24,46%). Giá trị mua tương ứng là **24,83** tỉ VNĐ, tăng **1,28** tỉ VNĐ (+5,47%). Họ bán ra **181,49** ngàn đơn vị CP&CCQ, với giá trị **7,56** tỉ VNĐ, giảm **10,69** tỉ VNĐ (-58,57%) so với phiên giao dịch ngày hôm qua.

Trái phiếu

GD trái phiếu thỏa thuận trên sàn HOSE phiên này đạt **1,3** triệu đơn vị và GTGD đạt **97,11** tỉ VNĐ. Trong đó, nhà đầu tư nước ngoài tiếp tục bán ra với **0,5** triệu đơn vị, giá trị bán đạt **49,11** tỉ VNĐ.

Phân tích kỹ thuật



VN-Index hôm nay vẫn tiếp tục giảm, khối lượng giao dịch tăng nhẹ so với hôm qua nhưng vẫn ở mức thấp. Trên đồ thị, các chỉ báo kỹ thuật vẫn chưa cho thấy tín hiệu khả quan nào. Giá cổ phiếu đã rất rẻ, nhưng nhiều người không

muốn mua, vì gần như chắc chắn, ngày mai giá còn giảm thấp hơn!

Chưa có những thông tin nào thực sự đủ mạnh để giúp cho thị trường thoát khỏi tình trạng âm ảm hiện nay. Do đó, VN-Index phiên tới nhiều khả năng sẽ tiếp tục giảm.

Lý thuyết Fibonacci
(tiếp theo)

FIBONACCI FANS (quạt)

- Những đường rẽ quạt Fibonacci được thể hiện bởi nét vẽ đầu tiên là một đường xu hướng giữa 2 điểm cực, nối thấp điểm và một cao điểm đối diện. Sau đó, một đường thẳng đứng ẩn được vẽ ra thông qua điểm cực thứ 2.
- Các đường rẽ quạt Fibonacci liên quan tới dự đoán đường chống đỡ và đường kháng cự khi các mức giá tiếp xúc với đường rẽ quạt.



Thị trường OTC

Nhận xét chung

* Ngày 6 – 6 –08 thị trường OTC ngày hôm nay đã có phiên giảm giá mạnh ở hầu hết các mã CK. Khối lượng giao dịch thấp.

- Cổ phiếu Ngân hàng Quân Đội (MB) ngày hôm nay giá giao dịch đã giảm mạnh xuống còn 12.100/CP. Khối lượng giao dịch không nhiều.

- Cổ phiếu Ngân hàng Ngoại Quốc Doanh (VPB) khối lượng bán ra rất lớn với giá thấp còn 11.200/CP và khối lượng giao dịch cũng không nhiều.

- Cổ phiếu Ngân hàng An Bình (ABB) giá cũng giảm nhẹ xuống còn 9.000/CP.

- Cổ phiếu Ngân hàng Ngoại Thương Việt Nam (VCB) giá giảm mạnh 28.600/CP, khối lượng giao dịch rất ít.

- Cổ phiếu Ngân Hàng Nhà Hà Nội (HBB) ngày hôm nay được khớp lệnh ở giá 11.700/CP, khối lượng giao dịch được cải thiện nhiều. Khối lượng khớp lệnh rất ít.

- Ngân hàng Xuất Nhập Khẩu (EIB) giá giao dịch giảm nhẹ 21.000/CP, khối lượng giao dịch rất lớn.

* Các cổ phiếu Ngân Hàng khác không có nhiều giao dịch và giá vẫn giảm mạnh :

- Ngân Hàng TMCP Kỹ Thương (TCB) giá ngày hôm nay giảm mạnh còn 23.000/CP; Ngân Hàng Quốc Tế (VIB) giá giao dịch là 13.000/CP. Ngân hàng SHB giá giảm mạnh còn 7.000/CP.

- Cổ phiếu Vận Tải Biển Việt Nam (Vosco) giá giảm mạnh, dư bán là 14.000/CP; Nosco có dư bán mức giá 18.000/CP.

- Cổ Phiếu Tài Chính Dầu Khí (PVFC) giá không thay đổi nhiều 14.000/CP.

- Cổ phiếu Vinaconex giá không biến đổi nhiều, giá giao dịch là 14.800/CP

* Các cổ phiếu còn lại không có nhiều giao dịch, giá giảm bình quân ở mỗi mã CK là 1 đến 2 giá.

Định hướng

Thị trường OTC vẫn trên đà giảm mạnh, chưa có động lực tốt để đảo chiều thị trường, đây cũng là những ngày tháng khó khăn với thị trường chứng khoán Niêm Yết nói chung và OTC nói riêng về giá trị cổ phiếu và tính thanh khoản đối với nhiều mã CK.

(Nguồn : ECC)

SỰ KIỆN - BÌNH LUẬN

Nhóm thông tin	Tin tức – Sự kiện	Bình luận
CƠ QUAN QUẢN LÝ	<p>Ngân hàng Nhà nước đảm bảo đáp ứng đủ nhu cầu ngoại tệ cho nhập khẩu</p> <p>Theo NHNN, biến động tỷ giá trên thị trường tự do trong những ngày vừa qua chủ yếu là do yếu tố tâm lý và yếu tố đầu cơ. Một số đại lý đổi ngoại tệ của các Tổ chức tín dụng đầu cơ đẩy giá đô la lên cao để trục lợi gây tổn thất cho người dân. Đây là hoạt động pháp luật không cho phép. NHNN sẽ phối hợp với các cơ quan chức năng tiến hành kiểm tra, xử lý nghiêm những trường hợp vi phạm. Theo quy định hiện hành, các đại lý đổi ngoại tệ của các Tổ chức tín dụng chỉ được mua mà ko đc bán ngoại tệ tiền mặt cho cá nhân và phải bán toàn bộ số ngoại tệ tiền mặt đổi được cho tổ chức tín dụng đã ủy quyền làm đại lý thu đổi ngoại tệ. Theo NHNN tỷ giá hối đoái tiếp tục được điều hành theo hướng linh hoạt dựa trên cung cầu trên thị trường trong biên độ + 2% đã được Thủ tướng Chính phủ chỉ đạo. NHNN đảm bảo đáp ứng đủ nhu cầu ngoại tệ cho nhập khẩu các mặt hàng thiết yếu của nền kinh tế.</p> <p><i>(Nguồn: sbv.gov.vn)</i></p>	
	<p>HOSE</p> <p>VFMVF4: Bài giới thiệu niêm yết</p> <p>Sở GDCK Tp.HCM đã cấp Quyết định niêm yết số 58/QĐ-SGDHCM chấp thuận cho Quỹ đầu tư Doanh nghiệp Hàng đầu Việt Nam (Quỹ đầu tư VF4) niêm yết chứng chỉ quỹ trên Sở. 80.646.000 chứng chỉ quỹ được niêm yết với vốn điều lệ là 806.460.000.000 VNĐ. Theo kế hoạch, Quỹ đầu tư VF4 sẽ chính thức giao dịch vào ngày 12/06/2008.</p> <p>STB: Giao dịch cổ phiếu của cổ đông nội bộ</p> <p>Ông Đặng Văn Thành, CT HĐQT sở hữu 16.404.710 CP trước khi giao dịch, đăng ký mua 1.000.000 CP. Số lượng CP nắm giữ sau khi mua: 17.404.710 CP. Thời hạn thực hiện giao dịch: từ ngày 10/04 đến 03/06/2008</p> <p>ITA: Giao dịch cổ phiếu của cổ đông nội bộ</p> <p>Ông Nguyễn Trọng Dũng, thành viên Ban kiểm soát, nắm giữ 7.324 CP (chiếm 0.0064%) trước khi thực hiện giao dịch, đăng ký bán: 2.000 CP. Số lượng CP nắm giữ sau khi bán là 5.324 CP (chiếm 0.0046%). Thời gian thực hiện: từ 09/06/2008 đến 26/06/2008</p> <p>NKD: Ngày đăng ký cuối cùng</p> <p>Theo đó, ngày giao dịch không hưởng quyền: 16/06/2008. Ngày đăng ký cuối cùng: 18/06/2008. Tỷ lệ thực hiện: 9%/mệnh giá (tương đương 900 đồng/CP). Thời gian thực hiện: ngày 18/07/2008. Trả cổ tức bằng CP: (2.217.205 CP)</p> <p>VKP: Bài giới thiệu niêm yết</p> <p>Theo BC về kết quả hoạt động kinh doanh Quý1/2008, DTT đạt 74.816.319.024 đồng; Lợi nhuận từ HĐKD đạt 2.499.106.806 đồng. LNTT đạt 2.633.710.809 đồng; Lợi nhuận sau thuế đạt 2.106.968.647 đồng</p> <p>DCC: Kết quả mua cổ phiếu quỹ</p> <p>Công ty đăng ký mua lại 200.000 CP làm CP ngân quỹ. Thời gian kết thúc giao dịch: ngày 05/06/2008</p> <p>DTT: Giao dịch cổ phiếu của cổ đông nội bộ</p> <p>Ông Lê Quang Hiệp, CT HĐQT, đang nắm giữ 175.000 cp (chiếm 3,37% vốn điều lệ), mua 100.000 cp. Số lượng CP nắm giữ sau khi giao dịch: 275.000 cp (chiếm 5,28% vốn điều lệ). Thời gian dự kiến thực hiện giao dịch: từ ngày 09/06/2008 đến ngày 30/07/2008</p>	

	<p>GMD: Nghị quyết Đại hội đồng cổ đông thường niên Đại hội có sự tham gia của 163 cổ đông, sở hữu và đại diện sở hữu cho 31.545.224 CP, chiếm tỷ lệ 66,06 % số CP lưu hành. Thông qua BCTC năm 2007 có các chỉ tiêu sau: Doanh thu bán hàng và cung cấp dịch vụ đạt 1.171.917.283.023 đồng; Tổng chi phí: 907.311.463.214 đồng; LNTT: 264.605.819.809 đồng; LNST: 216.741.887.402 đồng.</p> <p>RIC: Nghị quyết Hội đồng quản trị Công ty có kế hoạch vay vốn như sau: Khoản vay dài hạn: 100.000.000.000 đồng. Khoản vay ngắn hạn: 50.000.000.000 đồng với mục đích đầu tư hoàn thiện khách sạn Four points Sheraton, Khu Casino mở rộng, khu công viên vui chơi và thương mại bãi biển.</p> <p>NSC: Niêm yết bổ sung cổ phiếu Theo đó, 2.165.950 CP được niêm yết với tổng giá trị là 21.659.500.000 đồng</p> <p>TYA: Điều chỉnh nghị quyết Đại hội cổ đông thường niên Theo số liệu được điều chỉnh năm 2007, LNTT: 7.253.619.000 đồng; LNST: 8.400.286.000 đồng; Tổng LN chưa phân phối: 21.215.725.000 đồng.</p>
HASTC	<p>CMC: BCTC Quý 1/2008 Theo đó, DT bán hàng và cung cấp dịch vụ đạt 12.328.641.695 đồng. LNST TNDN đạt 1.074.224.394 đồng. EPS đạt 707 đồng.</p>
	<p>BVS: Ông Bùi Quang Bách - Phó TGĐ Công ty đăng ký bán 3.900 cổ phiếu BVS Theo đó 3.900 CP với mục đích giải quyết nhu cầu tài chính gia đình. Thời gian giao dịch dự kiến: 9/6/2008 đến 9/7/2008</p>
	<p>SAP: Ngày 9/6/2008, TTLK CK bắt đầu nhận lưu ký chứng khoán đăng ký bổ sung CTCP In Sách giáo khoa Tp. HCM đăng ký bổ sung 116.984 CP với giá trị là 1.169.840.000 đồng.</p>
	<p>PAN: Kết quả giao dịch cổ phiếu của cổ đông nội bộ CTCP Đầu tư Kim Cương (Paragon) Thành viên HĐQT nắm giữ 200.000 CP, đăng ký bán 150.000 CP nhưng không bán được. Thời gian đăng ký thực hiện giao dịch: từ ngày 29/4/2008 đến ngày 31/5/2008</p>
	<p>CDC: Báo cáo kết quả giao dịch cổ phiếu của cổ đông lớn CT Tài chính Cao su mua 97.700 CP. Số lượng CP nắm giữ sau khi mua là: 324.750 CP (chiếm 9,021% vốn điều lệ)</p>
	<p>DCS: Đính chính Nghị quyết ĐHCĐ thường niên năm 2008 Theo đó, tổng doanh thu đạt 28.284.529.406 đồng; LNTT: 4.077.050.139 đồng. LNST: 2.865.314.851 đồng Công ty có phương án tăng vốn điều lệ lên 27,248 tỷ đồng.</p>
CƠ QUAN KHÁC	<p>KBC: TTLK Chứng khoán bắt đầu nhận lưu ký cổ phiếu KBC niêm yết bổ sung từ ngày 09/06/2008 Theo đó, 2.722.000 CP của CTCP Phát triển Đô thị Kinh Bắc với giá trị là 27.220.000.000 đồng.</p>
	<p>Việt Nam chiếm vị trí số 1 về thị trường bán lẻ hấp dẫn. Vượt qua Ấn Độ, Trung Quốc và Nga, Việt nam đã “nhảy” ba bậc để vươn lên chiếm vị trí số 1 trong danh sách mà A.T.Kearney, hãng tư vấn quản lý hàng đầu thế giới, vừa công bố. Thị trường bán lẻ 20 tỷ USD của Việt Nam là rất nhỏ so với Ấn Độ và Trung Quốc nhưng lại có nhiều lợi thế: người tiêu dùng thuộc hàng trẻ nhất ở châu Á với 79 triệu người ở tuổi dưới 65 và mức tiêu thụ đã tăng 75% trong giai đoạn 2000 – 2007. Trong 2007, người Việt Nam đã chi gần 45 tỉ USD cho mua sắm và tiêu dùng, trong khi đó 5 nhà bán lẻ hàng đầu ở Việt Nam hiện chỉ có dưới 3% thị phần. (Nguồn: vneconomy.vn)</p>

OTC
Vinaconex 25 sẽ lên sàn Hà Nội

Ngày 5/6/2008, Trung tâm Giao dịch Chứng khoán Hà Nội (HASTC) đã nhận được hồ sơ đăng ký niêm yết cổ phiếu của Công ty Cổ phần Vinaconex 25.

Công ty Cổ phần Vinaconex 25 có vốn điều lệ là 40 tỷ đồng (trong đó sở hữu là nhà nước: 0%, Cổ đông trong và ngoài công ty: 100%), sẽ niêm yết 4 triệu cổ phiếu trên sàn HASTC.

Công ty có trụ sở chính tại 159B, Trần Quý Cáp, phường Tân Thành, thành phố Tam Kỳ, tỉnh Quảng Nam.

Ngành nghề kinh doanh của Công ty Cổ phần Vinaconex 25 là xây dựng các công trình dân dụng, công nghiệp, giao thông, thủy lợi, sân bay, bến cảng, thủy điện, đường dây và trạm biến thế điện đến 500KV, cấp thoát nước, các công trình kỹ thuật đô thị, khu công nghiệp...

(Nguồn: *vneconomy*)

Vắng bóng các đợt đấu giá cổ phần

Trong vòng hơn một tháng trở lại đây, TTGDCK Hà Nội và Sở GDCK TP. HCM không tổ chức được bất cứ một phiên đấu giá cổ phần lần đầu của doanh nghiệp nào. 3 đợt bán đấu giá trong tháng 5 đều là bán tiếp số cổ phần chưa phân phối hết trong đợt 1 của các doanh nghiệp như Công ty Xây dựng Nông nghiệp và Phát triển nông thôn, Công ty Xây lắp thương mại 2, Xí nghiệp Bê tông cốt thép và Bê tông nhựa nóng trực thuộc Công ty Đầu tư và Phát triển công nghiệp.

Ở thời điểm này, chức năng quan trọng nhất của TTCK là tạo kênh dẫn vốn cho nền kinh tế gần như suy giảm hoàn toàn. Từ cuối năm 2007, nhiều cuộc đấu giá, phát hành thêm thất bại, doanh nghiệp không huy động được vốn đúng mục tiêu, hoạt động sản xuất - kinh doanh bị ảnh hưởng. Tại không ít doanh nghiệp, Nhà nước có kế hoạch bán bớt cổ phần cũng lâm vào cảnh "chờ đợi" hoặc chấp nhận "bán ế".

(Nguồn: *ĐTCK-online*)

Giá dầu

Chốt phiên tại NYMEX, giá dầu thô ngọt nhẹ giao kỳ hạn tháng 7/2008 tăng 5,49 USD/thùng (4,5%) so với giá đóng cửa phiên trước, lên mức 127,79 USD/thùng. Giá dầu thô Brent tại thị trường London đóng cửa cũng tăng tới 5,44 USD/thùng (4,5%), lên mức 127,54 USD/thùng.

Đây là mức tăng mạnh giá mạnh nhất trong một ngày của giá dầu tại thị trường New York kể từ ngày 26/3 trở lại đây. Vậy là sau 3 ngày giảm liên tiếp giá dầu đã có phiên phục hồi, nguyên nhân chính của sự phục hồi này được cho là sự trượt giá trở lại của USD so với các đồng tiền khác trên thế giới sau những thông tin ngân hàng trung ương Châu Âu (ECB) sẽ tăng lãi suất đồng EURO trong thời gian tới.

Giá vàng

Kết thúc phiên giao dịch ngày (5/6) tại New York, giá vàng giao ngay giảm 0,5 USD/oz (0,06%) so với mức giá chốt phiên liền trước, còn 878,8 USD/oz, sau khi tụt xuống mức 863,8 USD/oz. Giá vàng giao kỳ hạn tại Sở Giao dịch Hàng hóa New York (NYMEX) giảm 8,3 USD/oz (0,9%), còn 875,5 USD/oz, thấp nhất kể từ ngày 14/5 trở lại đây.

Trong khi giá dầu tăng trở lại thì giá vàng lại giảm nhẹ trong phiên này, tuy nhiên theo đánh giá của giới phân tích thì với việc đồng USD giảm giá trở lại, cùng với những thông tin sắp được công bố của nền kinh tế Mỹ được cho là không mấy lạc quan sẽ là điều kiện để giá vàng tăng lên trong tuần sau.

THÔNG TIN KINH TẾ THẾ GIỚI

THỊ TRƯỜNG CHỨNG KHOÁN THẾ GIỚI

Thị trường chứng khoán Mỹ

Kết thúc phiên giao dịch đêm qua chứng khoán Mỹ đã tăng điểm trở lại. Cụ thể, chỉ số công nghiệp Dow Jones tăng 213,97 điểm, tương đương 1,73%, đóng cửa ở mức 12.604,45. Chỉ số Nasdaq phiên này tăng 46,80 điểm, tương ứng 1,87%, kết thúc ngày giao dịch ở mức 2.549,94. Chỉ số S&P 500 tăng 26,85 điểm, tương đương 1,95%, đóng cửa ở mức 1.404,05.

Những thông tin tốt về tình hình kinh tế đã vực dậy chứng khoán Mỹ trong phiên này. Có thể kể đến một số thông tin như: Bộ Lao động Mỹ thông báo, số người nộp đơn xin trợ cấp thất nghiệp lần đầu trong tuần trước đã là 357.000 người, giảm 18.000 người so với tuần trước đó. Đây là kết quả khả quan nhất kể từ giữa tháng tư năm nay.

Các nhà bán lẻ Mỹ công bố doanh thu trong thời gian qua đã tăng vượt mong đợi của giới phân tích. Theo đó, nhà bán lẻ lớn nhất thế giới, Wal-Mart cho biết doanh thu bán lẻ của họ trong tháng năm đã tăng 3,9% trong khi giới phân tích chỉ đưa ra mức ước lượng tăng 1,6%. Trong khi đó, hãng Costco thông báo doanh thu của họ tăng 9% trong khi mức dự báo trước đó chỉ 6,9%. Hãng BJ's Wholesale Club cũng thông báo mức tăng doanh thu trong tháng năm tăng 13,4%.

Thị trường chứng khoán Châu Âu

Tính tới thời điểm 17h30 ngày 06 – 06 – 2008, đa số các chỉ số chứng khoán chính tại Châu Âu đã tăng điểm trở lại. Cụ thể: chỉ số FTSE 100 của Anh tăng 14,2 điểm (0,24%), chỉ số DAX của Đức tăng 12,7 điểm (0,18%), chỉ số CAC 40 của Pháp tăng 0,41 điểm (0,01%).

Việc thị trường chứng khoán Mỹ tăng điểm mạnh mẽ trong phiên giao dịch trước đó thực sự là một luồng gió mát kéo chứng khoán Châu Âu đi lên trong phiên này.

Thị trường chứng khoán Châu Á

Tại Châu Á, tính tới thời điểm 17h40 ngày 06 – 06 – 2008 các chỉ số chứng khoán chính đã tăng điểm, trong khi chứng khoán Trung Quốc lại giảm. Cụ thể: chỉ số Hangseng Hồng Kông tăng 146,89 điểm (0,61%), chỉ số NIKKEI của Nhật tăng 148,32 điểm (1,03%), chỉ số Shanghai Trung Quốc giảm 21,9 điểm (0,66%)

Chứng khoán thế giới đồng loạt tăng điểm, tình hình giá dầu giá vàng đã ổn định hơn (mặc dù vẫn tăng), cùng với sự tăng điểm mạnh mẽ của các cổ phiếu ngành công nghệ đã góp phần đưa chứng khoán Châu Á có phiên tăng điểm.

TÂM ĐIỂM**NHNN CẤM CÁC ĐẠI LÝ THU ĐỔI NGOẠI TỆ BÁN USD CHO CÁ NHÂN**

Thị trường ngoại tệ hôm nay đón nhận thông báo từ NHNN Việt Nam sẽ tiến hành kiểm tra hoạt động và xử lý nghiêm các đại lý thu đổi ngoại tệ (của các tổ chức tín dụng) thực hiện bán ngoại tệ cho cá nhân, đồng thời yêu cầu các đại lý này phải bán toàn bộ số ngoại tệ thu đổi được cho tổ chức tín dụng đã ủy quyền (cho đại lý). Bởi theo quy định hiện hành, các đại lý thu đổi ngoại tệ chỉ được mua ngoại tệ tiền mặt từ cá nhân mà không được phép bán ngoại tệ cho cá nhân.

Điều gì đã khiến NHNN phải đưa ra thông báo trong thời điểm này. Còn nhớ cách đây hơn 2 tuần tình hình tỷ giá VND/USD tăng cao bất ngờ đạt trên 17.000 VND/USD, gây nên một cơn sốt trên thị trường với tình trạng khan hiếm USD trên thị trường. Tuy nhiên, ngày tại thời điểm đó NHNN đã trấn an thị trường khi cho rằng sự khan hiếm USD chỉ là “ảo” do các nguyên nhân đầu cơ là chủ yếu và NHNN có đủ ngoại tệ để bán cho các NHTM, cân bằng cung cầu đưa tỷ giá trở lại ổn định. Ngay sau thông báo này tỷ giá VND/USD đã bình ổn trở lại nhưng vẫn đứng ở mức cao (xoay quanh mức 16.700đ/USD).

Cho tới đầu tuần này, tình hình kinh tế thế giới tiếp tục bất ổn với sự tăng cao của giá dầu và giá vàng, cộng với tình hình lạm phát 5 tháng đầu năm ở mức cao là 15,96% đã có nhiều dự báo cho rằng tình hình lạm phát trong năm 2008 chắc chắn sẽ đạt trên 20% và tỷ giá VND/USD rất có thể sẽ cán mốc trên 20.000đ/USD. Chính điều này đã tiếp tục làm thị trường “dậy sóng” với nhu cầu mua USD (của tổ chức nhập khẩu, cá nhân dự trữ, đầu cơ) tăng đột biến khiến tỷ giá VND/USD tăng mạnh trong những ngày qua, thời điểm đỉnh cao đạt tới 18.500đ/USD (ở mức giao dịch rất ít).

Trước diễn biến đó của thị trường, quan điểm của các cơ quan quản lý thị trường vẫn cho rằng nguyên nhân chính của hiện tượng này vẫn là yếu tố tâm lý của NĐT và đầu cơ gây ra, trong đó có vai trò không nhỏ của các đại lý thu đổi ngoại tệ thậm chí vi phạm quy định hiện hành của pháp luật nhằm trục lợi riêng. Và việc NHNN đưa ra thông báo trên là hoàn toàn dễ hiểu. Vậy sau thông báo này, liệu tình hình tỷ giá VND/USD có ổn định trở lại hay sẽ tiếp tục tăng cao?

DỰ ĐOÁN PHIÊN GIAO DỊCH KẾ TIẾP

Phiên giao dịch hôm nay (6/6) kết thúc tiếp một tuần giao dịch âm đạm khi nối tiếp phiên thứ 22 giảm điểm. Chưa hề có dấu hiệu tích cực nào có thể khiến Vn-Index chững lại đã giảm sâu trong thời điểm này. Lượng cung lớn vẫn xuất phát từ những mã cổ phiếu bluechip như DPM, SSI, STB... khiến Vn-Index tiếp tục lao dốc. Những phiên giao dịch giống nhau và chỉ nặng thêm về mức độ giảm điểm trong khi khối lượng giao dịch suy kiệt nghiêm trọng là những diễn biến trong nhiều phiên giao dịch trở lại đây. Kết thúc phiên giao dịch Vn-Index tiếp tục đã đi xuống khi giảm tiếp 5,84 điểm (tương ứng 1,50%) về mức 384,24 điểm và tổng giá trị giao dịch CP& CCQ vẫn ở mức thấp khi chỉ đạt 50,4 tỷ đồng.

Trên sàn Hà Nội, ACB vẫn tiếp tục giảm sàn với khối lượng dư bán ngày càng lớn khiến HASTC Index ngày càng giảm mạnh. Kết thúc phiên giao dịch HASTC Index giảm tiếp 1,79 điểm (tương ứng 1,60% về mức 109,86 điểm), ngưỡng xuất phát lịch sử 100 điểm của HASTC Index đang đến rất gần. Tính thanh khoản hầu như bằng không và NĐT đang chuyển sang những kênh đầu tư khác với tâm lý bảo toàn vốn khiến cho thị trường ngày càng bế tắc. Theo nhận định của chúng tôi khi chưa có thông tin gì có thể hỗ trợ thị trường quay đầu, những thông tin tiêu cực vẫn nhiều và sự tập trung cao độ của giới đầu cơ vào thị trường vàng và ngoại hối vẫn sẽ khiến TTCK tiếp tục âm đạm vào những phiên tiếp theo.

KHUYẾN NGHỊ

Dòng vốn lưu chuyển để tìm nơi sinh lời tạo nên dòng chảy lưu thông giữa các thị trường là hoàn toàn theo quy luật của nền kinh tế. Trong thời gian qua, dòng vốn khá lớn vẫn đang chảy vào thị trường vàng và ngoại hối trong khi thị trường chứng khoán liên tục đi xuống. Trong những ngày qua, tỷ giá hối đoái USD/VNĐ liên tục tăng trưởng nóng, thậm chí có lúc giá bán ra trên thị trường tự do đã được đẩy lên tới 18.500 đồng/Dollar nhưng nhu cầu mua vào vẫn không hề hạ nhiệt. Thâm hụt cán cân thương mại cùng với nhu cầu nhập khẩu rất lớn của các doanh nghiệp và một bộ phận dân cư đã tạo nên tình trạng khan hiếm

Dollar khi họ mua vào để dự trữ. Thêm vào đó, lãi suất huy động VNĐ và USD liên tục tăng cao cùng với những chương trình khuyến mại hấp dẫn của các ngân hàng thương mại cho thấy dường như nền kinh tế Việt Nam vẫn chưa vượt qua được giai đoạn xấu nhất trong năm nay để làm căn bản cho sự phục hồi của thị trường chứng khoán. Theo khuyến nghị của chúng tôi, NĐT vẫn nên đứng ngoài thị trường trong thời điểm này cho tới khi có những giải pháp cụ thể của các cơ quan quản lý và những tín hiệu khả quan hơn từ thị trường và nền kinh tế.

GÓC TRAO ĐỔI

THUẬT NGỮ CHỨNG KHOÁN (Tiếp theo)

Quỹ đầu tư dạng mở là gì?

Quỹ đầu tư dạng mở hay còn được gọi là quỹ tương hỗ (Mutual funds). Khác với quỹ đầu tư dạng đóng, các quỹ này luôn phát hành thêm những cổ phiếu mới để tăng vốn và cũng sẵn sàng mua lại những cổ phiếu đã phát hành. Các cổ phiếu của quỹ được bán trực tiếp cho công chúng thông qua TTCK. Tất cả các cổ phiếu phát hành của quỹ này đều là các cổ phiếu thường, so với quỹ đầu tư dạng đóng, quỹ đầu tư dạng mở có lợi thế rõ ràng về khả năng huy động, mở rộng quy mô vốn, do đó nó linh hoạt hơn trong việc lựa chọn các dự án đầu tư. Do cấu trúc dạng

“mở” nên rất thuận tiện cho người đầu tư trong việc rút vốn vào bất kỳ lúc nào nếu họ thấy không hiệu quả. Tuy nhiên đây cũng là điểm bất lợi cho quỹ vì cơ cấu vốn không ổn định và luôn phải duy trì một tỷ lệ khá lớn những tài sản có tính thanh khoản cao như trái phiếu Chính phủ hoặc cổ phiếu chứ ít có khả năng đầu tư vào các dự án lớn có tiềm năng, lợi nhuận lớn nhưng rủi ro cũng rất cao. Quỹ đầu tư dạng mở thường được tổ chức và điều hành dưới hai hình thức là Quỹ dạng công ty (Corporate Fund) và Quỹ đầu tư dạng tín thác (Trusted Fund).

PHỤ LỤC
THỐNG KÊ GIAO DỊCH TP. HCM

	06/06/08	so với 05/06/08		so với TB 5 phiên trước	
		Giá trị	% +/-	Giá trị	% +/-
KLGD('000CK)	1.882	2.493	-24%	2.605	-28%
GTGD(Ti VNĐ)	50	70	-28%	86	-41%
NN Mua('000CK)	706	567	24%	847	-17%
NN Bán('000CK)	181	332	-45%	330	-45%
GT NN Mua(Ti VNĐ)	25	24	5%	32	-22%
GT NN Bán(Ti VNĐ)	8	18	-59%	16	-54%
KL Đặt Mua('000CK)	2.052	1.438	43%	1.643	25%
KL Chào Bán('000CK)	30.492	31.785	-4%	32.299	-6%
Dư Mua('000CK)	76	62	23%	90	-16%
Dư Bán('000CK)	9.384	10.822	-13%	10.626	-12%

TOP TĂNG

MCK	Giá	+/-	% +/-
BT6	41,7	0,8	2,0%
DMC	104,0	2,0	2,0%
SGT	41,9	0,8	2,0%
SGH	81,0	1,5	1,9%
AGF	21,9	0,4	1,9%
HDC	34,6	0,6	1,8%
BHS	19,3	0,3	1,6%
VIC	74,0	1,0	1,4%
VTC	15,1	0,2	1,3%

TOP GIẢM

MCK	Giá	+/-	% +/-
MAFPF1	4,8	0,0	-2,0%
VSH	24,5	-0,5	-2,0%
VNM	98,0	-2,0	-2,0%
VID	9,8	-0,2	-2,0%
TCM	14,7	-0,3	-2,0%
SHC	19,6	-0,4	-2,0%
PAC	34,3	-0,7	-2,0%
L10	14,7	-0,3	-2,0%
GMD	44,1	-0,9	-2,0%
TTF	29,6	-0,6	-2,0%

TOP KL NN MUA

MCK	% +/-	KLMua	%KLGD
ANV	-1,8%	144.000	99,2%
SGT	2,0%	101.950	93,7%
SHC	-2,0%	34.290	83,7%
VIP	-1,6%	26.410	65,5%
PET	-1,5%	25.600	48,0%
HTV	-1,5%	24.000	98,4%
VIC	1,4%	22.770	38,3%
PGC	-1,4%	22.310	62,1%
KHP	-1,4%	20.000	70,7%
PPC	-1,8%	19.610	64,6%

TOP KL NN BÁN

MCK	% +/-	KLBán	%KLGD
ANV	-1,8%	34.890	24,0%
SAM	-1,7%	20.550	71,7%
VNM	-2,0%	20.360	100,0%
SSI	-1,9%	16.450	36,8%
SJS	-1,6%	10.400	83,1%
VIC	1,4%	5.000	8,4%
FPT	-1,7%	4.460	69,0%
NKD	-1,9%	3.330	92,2%
PRUBF1	-2,0%	19.000	25,9%
GTA	-1,6%	2.980	2,5%

TOP KLGD NHIỀU NHẤT

MCK	% +/-	KLGD	%KLGD
ANV	-1,8%	145.120	7,7%
AGF	1,9%	137.540	7,3%
STB	-1,8%	121.610	6,5%
GTA	-1,6%	117.680	6,3%
SGT	2,0%	108.760	5,8%
CII	-1,7%	74.460	4,0%
PRUBF1	-2,0%	73.450	3,9%
VIC	1,4%	59.450	3,2%
DPM	-1,8%	55.330	2,9%
PET	-1,5%	53.330	2,8%

THỐNG KÊ GIAO DỊCH HÀ NỘI

	06/06/08	So với 05/06/08		So với 5 phiên trước	
		Giá trị	% thay đổi	Giá trị	% thay đổi
KLGD(000CK)	1.047	577	81%	1.308	-20%
GTGD(Ti VNĐ)	18	11	71%	33	-45%
NN Mua(000CK)	25	9	178%	33	-25%
NN Bán(000CK)	22,3	10,5	112%	11,0	103%
GT NN Mua(Ti VNĐ)	0,3	0,2	105%	0,8	-57%
GT NN Bán(Ti VNĐ)	0,4	0,1	209%	0,2	128%
KL Đặt Mua(000CK)	1.412	607	133%	1.595	-12%
KL Chào Bán(000CK)	6.222	5.962	4%	5.703	9%
Dư Mua(000CK)	1.161	181	541%	1.105	5%
Dư Bán(000CK)	60.753	56.835	7%	51.058	19%

TOP TĂNG

CK	Giá	Thay đổi	% Thay đổi
STC	13,6	0,3	2,3
TBC	12,0	0,2	1,7
KBC	175,0	0,2	0,1
BBS	10,0	0,0	0,0
BHV	23,8	0,0	0,0

TOP GIẢM

CK	Giá	Thay đổi	% Thay đổi
VC7	9,7	0,30	3,00
KMF	19,4	0,60	3,00
SDC	22,7	0,70	2,99
S99	26	0,80	2,99
NTP	26,1	0,80	2,97

TOP KLGD

CK	Giá	% Thay đổi	KL
TBC	12	1,7	143.700
SJE	11,3	2,6	50.600
NLC	12,2	1,6	48.700
PGS	9,9	1,0	46.200
SD6	12,1	2,4	44.600

TOP GD của NĐTNN

MCK	KL Mua	MCK	KL Bán	MCK	Chênh lệch Mua – Bán lớn nhất
SD6	10.100	S99	10.000	SD6	10.100
VC7	2.500	HNM	7.500	VC7	2.500
SRA	2.500	VFR	2.900	SRA	2.500
CTN	1.800	PVC	1.500	CTN	1.800
CIC	1.500	DAE	400	CIC	1.500

BẢNG GIÁ OTC

Ngày	Tên công ty	Mã GD	Giá TC	Thay đổi	Ghi chú
06/06/08	NH Đại Á	DAB	12.1	0	Khối các Ngân hàng TMCP
06/06/08	NH An Bình	ABB	0.9	-0.2	
06/06/08	NH Sài Gòn - HN	SHB	7.5	0	
06/06/08	NH Quân Đội	MB	12.2	-0.2	
06/06/08	NH Nhà Hà Nội	HBB	11.6	-0.2	
06/06/08	NH Xuất nhập khẩu	EIB	20.4	-0.4	
06/06/08	NH Hàng hải	MSB	11	0	
06/06/08	NH Phương Nam	PNB	11.5	0	
06/06/08	NH Ngoài quốc doanh	VPB	11.1	-0.3	
06/06/08	NH Dầu khí toàn cầu	GB	9	0	
06/06/08	NH Ngoại Thương	VCB	28.8	-0.6	
06/06/08	NH Quốc Tế	VIB	12.1	-0.3	
06/06/08	NH Kỹ Thương	TCB	23	-0.5	
06/06/08	Tổng công ty Bảo Việt	BAOVIET	16	-1	Tài chính, Bảo hiểm, Cty chứng khoán
06/06/08	Tập đoàn tài chính DK	PVFC	13.5	-2	
06/06/08	Trái phiếu SSI	TSSI	117	0	
06/06/08	Chứng khoán Việt Nam	VNS	9	0	
06/06/08	Chứng khoán Đại Việt	DVS	7	0	
06/06/08	Tập đoàn Hoàng Anh GL	HAGL	87	-7	Ngành xây dựng, Bất động sản
06/06/08	Quốc Cường Gia Lai	QCGL	25	-4	
06/06/08	Tổng công ty xây dựng VN	VINACONE	15	-0.4	
06/06/08	CTCP xi măng hà tiên 2	XMHT2	14	0	
06/06/08	Tổng công ty xây dựng Licogi16	LICOGI16	18	-9	
06/06/08	Công ty Địa ốc Sài Gòn	SACOMRE	16	-2	
06/06/08	Công ty xây dựng Sao Mai AG	SMCC	31	0	
06/06/08	Công ty Vận tải Biển 3	VINASHIP	48	0	Ngành vận tải biển
06/06/08	Vận tải biển Bắc	NOSCO	16.8	-2	
06/06/08	Công ty Container Sài Gòn	VICONSHI	20	0	
06/06/08	Công ty Vận tải biển VN	VOSCO	13.6	-0.4	
06/06/08	Công ty viễn thông tin học bưu điện	CTIN	105	0	Các ngành khác
06/06/08	Công ty CP XNK Hà Anh	HAC	206	-4	

KHUYẾN CÁO

Bản báo cáo này được thực hiện độc lập, khách quan bởi Công ty Cổ phần Chứng khoán Eurocapital dựa trên những nguồn thông tin tin cậy. Tuy nhiên, chúng tôi không đảm bảo rằng mọi thông tin và dữ liệu được sử dụng trong báo cáo này đã hoàn toàn đầy đủ và chính xác. Những ý kiến trong bản báo cáo nào chỉ mang tính tham khảo, chúng tôi không chịu bất kỳ một trách nhiệm nào đối với những kết quả từ việc sử dụng toàn bộ hoặc một phần nội dung của bản báo cáo để kinh doanh.

Bản báo cáo này được giữ bản quyền và là tài sản của Công ty Cổ phần Chứng khoán Eurocapital, không được dùng để bán. Xin vui lòng ghi rõ nguồn khi trích dẫn các thông tin trong bản báo cáo này.

Mọi thắc mắc và ý kiến đóng góp xin liên hệ:

Công ty Cổ phần Chứng khoán Eurocapital

Địa chỉ: Tầng 2, tòa nhà Thành Công, 25 Láng Hạ, Hà Nội

Điện thoại: +844.514.4444

Email: contact@eurocapital.vn